

# 全球经贸摩擦指数

**The Global Economic and Trade Measures Index (GETMI)**

(2022 年 9 月 月度报告)

September 2022

中国贸促会经贸摩擦法律顾问委员会

**CCPIT Legal Advisory Committee on Economic and Trade Frictions**

## 数据和研究范围说明

全球经贸摩擦指数项目发布月度报告和年度报告。报告的内容包括指数计算和定性研究分析。(1) 指数计算。全球经贸摩擦指数是月度指数，以 2017 年的月平均情况为基期（即 2017 年月平均=100），反映当月全球经贸摩擦相对于基期的变化情况。一段时间内指数上升，表明全球经贸摩擦形势趋于紧张；反之则表明全球经贸摩擦形势缓和。(2) 定性研究分析。对月度发布措施按照措施数量的国家（地区）分布、措施覆盖的行业范围，以及当月措施的特点进行分析。年度报告对全年措施数量的国家（地区）分布、措施覆盖的行业范围，以及全年措施特点进行分析。

全球经贸摩擦指数项目选取阿根廷、澳大利亚、巴西、加拿大、中国、欧盟、印度、印度尼西亚、日本、韩国、马来西亚、墨西哥、俄罗斯、沙特阿拉伯、南非、泰国、土耳其、英国、美国和越南 20 个国家（地区）进行研究（国家（地区）按照英文首字母顺序排列）。为便于阅读，在报告分析中统一称为“20 个国家（地区）”。

全球经贸摩擦指数报告覆盖的领域包括：(1) 进出口关税措施；(2) 贸易救济措施；(3) 技术性贸易措施；(4) 进

出口限制措施；（5）其他限制性措施。

全球经贸摩擦指数报告的数据主要来源于：（1）20个国家（地区）中央政府、地方政府以及国家金融机构官网发布的措施；（2）世界贸易组织（WTO）、联合国、经济合作与发展组织（OECD）、世界银行、国际货币基金组织（IMF）、世界海关组织等国际组织发布的相关措施；（3）Westlaw、汤森路透、全球贸易预警网等权威第三方机构发布的相关措施。受获取渠道和数据发布滞后性的影响，《全球经贸摩擦指数报告》可能无法获取20个国家（地区）涉及上述5个领域所有月份的全部数据，因此仅就所能获取的数据进行分析研究。本期报告的数据为2022年9月，同比数据采用2021年调整后的数据，可能与2021年各月度报告数据存在差异。

## 报告涉及术语说明

1. 本报告指数计算中使用的“基期”是以 2017 年 12 个月的平均发生情况作为“基期”，基期值=100。确定原则是选择全球经贸摩擦相对平和的时期（WTO 贸易监测报告近 10 年的数据显示，2017 年经贸摩擦影响的金额最小）。本报告中经贸摩擦指数所指的高位是指数值 $\geq 100$ ；中高位是指数值 $\geq 75$ 且 $< 100$ ；中位是指数值 $\geq 50$ 且 $< 75$ ；中低位是指数值 $\geq 25$ 且 $< 50$ ；低位是指数值 $< 25$ 。

2. 本报告的“措施”是指 20 个国家（地区）发布的进出口关税措施、贸易救济措施、技术性贸易措施、进出口限制措施及其他限制性措施。

3. 进出口关税措施包括进口、出口关税措施：（1）进口关税措施包括：进口关税、进口产品的国内税等；（2）出口关税措施包括：出口税、出口税收优惠等。

4. 贸易救济措施包括贸易救济的 3 种主要措施，分别是反倾销、反补贴和保障措施。本报告搜集的数据仅为贸易救济新立案数据。

5. 技术性贸易措施包括各成员向 WTO 提交的有关技术法

规、技术标准的 TBT 通报，以及有关卫生和植物检疫措施的 SPS 通报。

6. 进出口限制措施包括进口、出口限制措施：（1）进口限制措施包括：进口许可要求、进口配额、进口禁令及进口监控措施等；（2）出口限制措施包括：出口管制措施、出口禁令、出口配额及出口许可要求等。

7. 其他限制性措施包括各国（地区）发布的补贴及其他形式的支持措施、与贸易有关的投资限制措施、政府采购措施、知识产权措施以及以国家安全为基础的贸易措施“扩散”相关的其他限制性措施，如主要国家对特定机构和个人的制裁等。

## 本期报告的主要发现

- 2022年9月，全球经贸摩擦指数为183，处于高位，相比2022年8月（162）上升21个点，相比上年同期（75）上升108个点。英国、印度和美国的全球经贸摩擦指数位居前三，且均处于高位，分别798、739和386。与上年同期相比，英国该指数从低位升至高位，印度和美国的全球经贸摩擦指数均保持高位。
- 2022年9月，20个国家（地区）对全球措施涉及金额同比上升44.6%，环比上升30.4%。
- 2022年9月，从全球经贸摩擦分项指数来看，进出口限制指数在五类措施指数中居首位，随后依次是其他限制性措施指数、技术性贸易措施指数、贸易救济措施指数和进出口关税措施指数。其中，进出口限制措施指数、其他限制性措施指数和技术性贸易措施指数处于高位，贸易救济措施指数处于中高位，进出口关税措施指数处于中低位。

## 全球经贸摩擦指数情况

### 1.全球经贸摩擦指数总体情况

2022年9月，全球经贸摩擦指数为183，处于高位，相比2022年8月（162）上升21个点，相比上年同期（75）上升108个点。

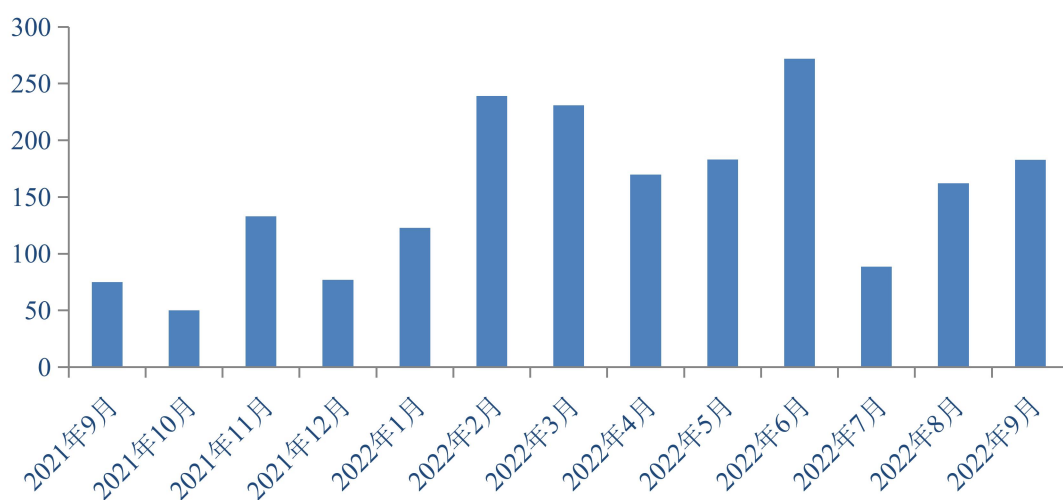


图1 2021年9月~2022年9月全球经贸摩擦指数月度情况

### 2.20个国家（地区）全球经贸摩擦指数情况

2022年9月，在20个国家（地区）中，英国、印度和美国的全球经贸摩擦指数位居前三，且均处于高位。该月全球经贸摩擦指数处于高位的还有：韩国、巴西和欧盟。此外，日本和泰国的全球经贸摩擦指数处于中高位；墨西哥、澳大利亚和沙特阿拉伯的全球经贸摩擦指数处于中低位；其余9个国家的全球经贸摩

擦指数均处于低位，其中南非该指数为 0。

与上年同期相比，英国该指数从低位升至高位，印度和美国的全球经贸摩擦指数均保持高位。2021 年 9 月，英国该指数处于低位；2022 年 9 月，英国该指数升至高位。2021 年 9 月，印度和美国全球经贸摩擦指数处于高位；2022 年 9 月，印度和美国该指数继续保持高位。

表 1 2022 年 9 月 20 个国家（地区）全球经贸摩擦指数同比情况

国家（地区） <sup>1</sup>	2022 年 9 月	2021 年 9 月	同比变化
阿根廷	6	22	↓ 16
澳大利亚	44	18	↑ 26
巴西	220	73	↑ 147
加拿大	17	3	↑ 14
中国	3	2	↑ 1
欧盟	100	30	↑ 70
印度	739	345	↑ 394
印度尼西亚	12	0	↑ 12
日本	95	26	↑ 69
韩国	319	47	↑ 272
马来西亚	23	0	↑ 23
墨西哥	49	1	↑ 48
俄罗斯	17	0	↑ 17
沙特阿拉伯	28	0	↑ 28
南非	0	0	0
泰国	92	1	↑ 91
土耳其	14	109	↓ 95
英国	798	10	↑ 788

<sup>1</sup> 国家（地区）按照英文首字母顺序排列。



美国	386	268	↑ 118
越南	14	119	↓ 105

**英国** 2022年9月，英国的进出口限制措施指数处于高位，是当月全球该分项指数最高的国家；技术性贸易措施指数处于中低位；其他分项指数均为0。

**印度** 2022年9月，印度的贸易救济措施指数和进出口关税措施指数均处于高位，均是当月全球该分项指数最高的国家；进出口限制措施指数处于高位，其他限制性措施指数处于中位，技术性贸易措施指数处于低位。

**美国** 2022年9月，美国的其他限制性措施指数和进出口限制措施指数均处于高位，均为当月全球该分项指数第二高的国家；技术性贸易措施指数处于高位，其他分项指数均为0。

### 3. 20个国家（地区）对全球措施<sup>2</sup>涉及金额情况

2022年9月，20个国家（地区）对全球措施涉及金额较上年同期有所上升。9月，20个国家（地区）对全球措施涉及金额同比上升44.6%，环比上升30.4%。

<sup>2</sup> 本部分的“措施”是指20个国家（地区）发布的进出口关税措施、贸易救济措施、技术性贸易措施、进出口限制措施和其他限制性措施。

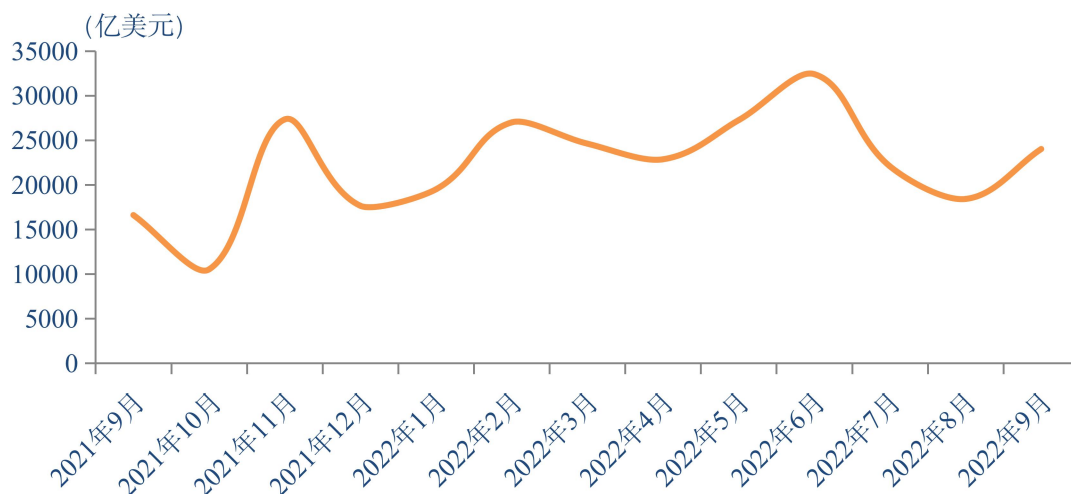


图2 2021年9月~2022年9月20个国家(地区)对全球措施涉及总金额月度走势

分领域来看，2022年9月，技术性贸易措施涉及金额最高，其他限制性措施涉及金额位居第二。9月，在5种措施类型中，技术性贸易措施涉及金额最高，占9月措施涉及总金额的74.1%；其他限制性措施涉及金额位居第二，占9月措施涉及总金额的20.3%。

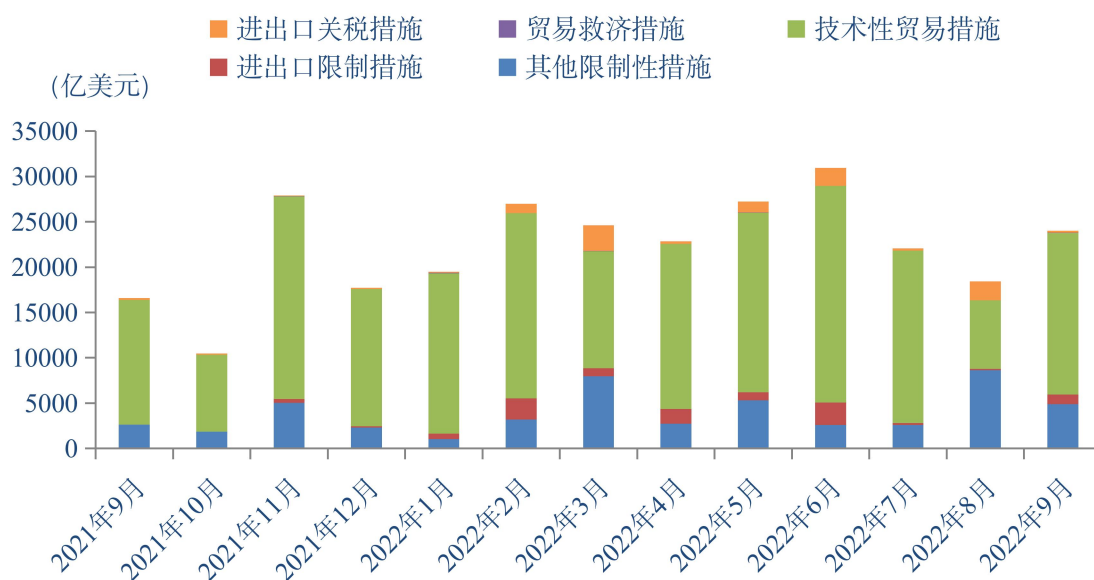


图3 2021年9月~2022年9月20个国家(地区)对全球措施涉及金额月度分布情况

2022年9月，美国、欧盟和韩国对全球措施涉及金额排名前三。9月，美国措施涉及金额最高，分别为技术性贸易措施、进出口限制措施、进出口关税措施和其他限制性措施涉及金额；其次是欧盟，为技术性贸易措施、进出口限制措施、进出口关税措施和其他限制性措施涉及金额；韩国排名第三，分别为技术性贸易措施和其他限制性措施涉及金额。

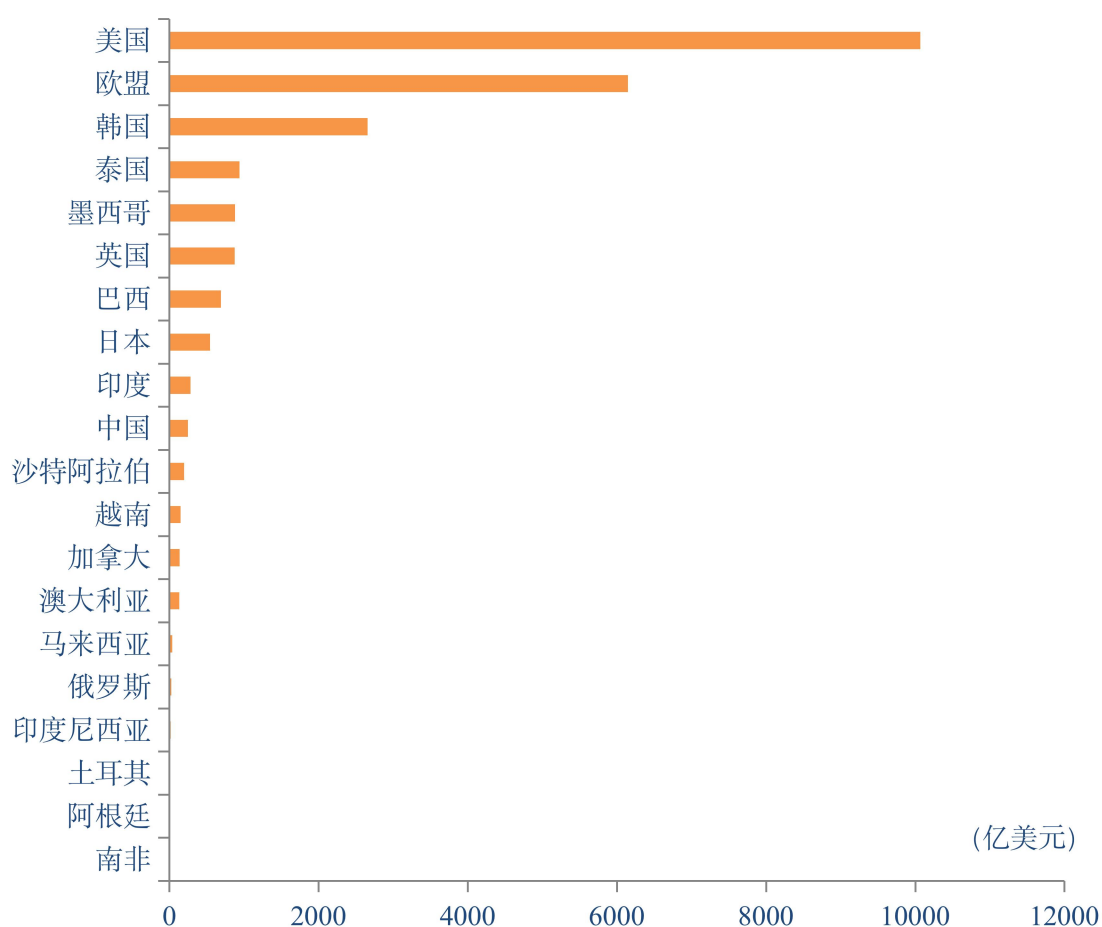


图4 2022年9月20个国家（地区）对全球措施涉及金额情况

#### 4. 全球经贸摩擦分项指数情况

进出口限制措施指数在五类措施中居首。2022年9月，进出口限制措施指数处于高位，该分项指数在五类措施指数中居首

位。

其他限制性措施指数和技术性贸易措施指数处于高位。2022年9月，其他限制性措施指数和技术性贸易措施指数处于高位。

贸易救济措施指数处于中高位。2022年9月，贸易救济措施指数处于中高位。

进出口关税措施指数处于中低位。2022年9月，贸易救济措施指数处于中低位。

表2 2022年9月全球经贸摩擦分项指数情况

分项指数	2022年9月	2021年9月	同比变化
进出口关税措施指数	26	27	↓1
贸易救济措施指数	89	56	↑33
技术性贸易措施指数	160	123	↑37
进出口限制措施指数	387	6	↑381
其他限制性措施指数	262	137	↑125

### (1) 进出口关税措施<sup>3</sup>指数

2022年9月，进出口关税措施指数处于中低位。该指数较上月下降200个点，较上年同期下降1个点。从国家（地区）来看，9月，印度、巴西和澳大利亚的进出口关税措施指数均处于高位，俄罗斯该指数处于中位，阿根廷该指数处于中低位，美国和欧盟该指数处于低位，其余13个国家（地区）该指数均为0。

<sup>3</sup> 包括进口、出口关税措施：(1) 进口关税措施包括：进口关税配额、进口关税、进口配额、进口产品的国内税等；(2) 出口关税措施包括：出口关税配额、出口税、出口税收优惠等。

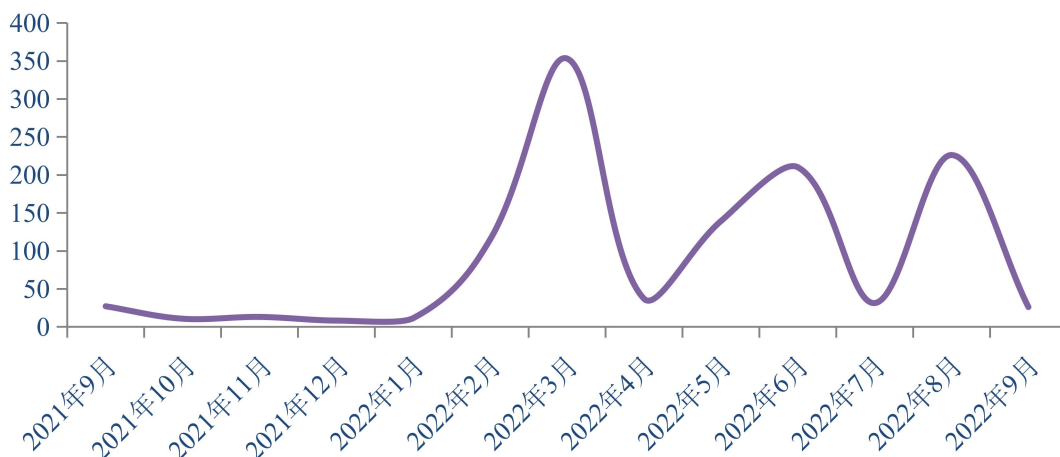


图5 2021年9月~2022年9月全球经贸摩擦分项指数——  
进出口关税措施指数月度走势

## (2) 贸易救济措施<sup>4</sup>指数

2022年9月，贸易救济措施指数处于中高位。该指数较上月上升89个点，较上年同期上升33个点。从国家（地区）来看，印度该指数处于高位，阿根廷该指数处于低位，其他18个国家（地区）该指数均为0。

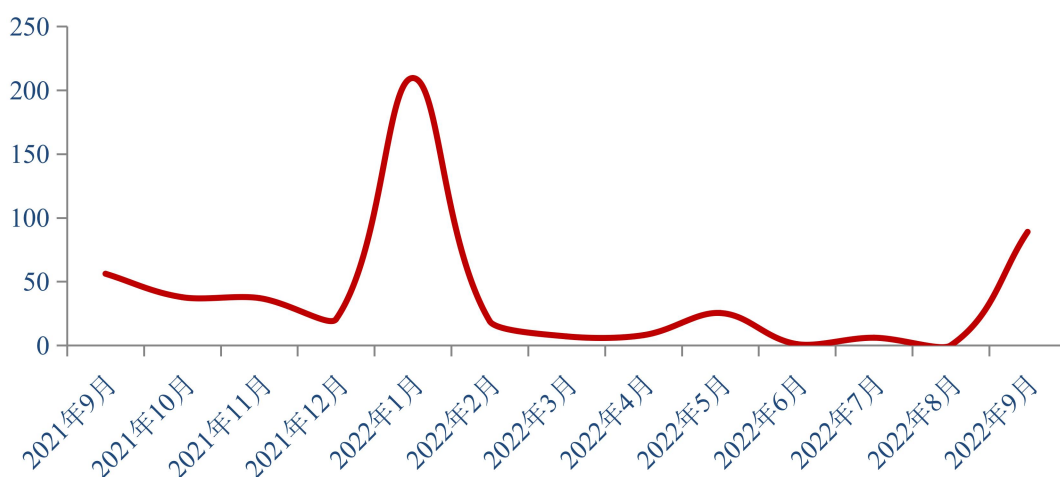


图6 2021年9月~2022年9月全球经贸摩擦分项指数——  
贸易救济措施指数月度走势

<sup>4</sup> 包括贸易救济的3种主要措施，分别是反倾销、反补贴、保障措施。本报告搜集的数据仅为贸易救济新立案数据。

### (3) 技术性贸易措施<sup>5</sup>指数

2022年9月，技术性贸易措施指数处于高位。该指数较上月上升91个点，较上年同期上升37个点。从国家（地区）来看，泰国、韩国、美国、欧盟、巴西和墨西哥的技术性贸易措施指数均处于高位，沙特阿拉伯该指数处于中高位，日本和越南该指数处于中位，澳大利亚、加拿大和英国该指数处于中低位，其余8个国家该指数均处于低位。

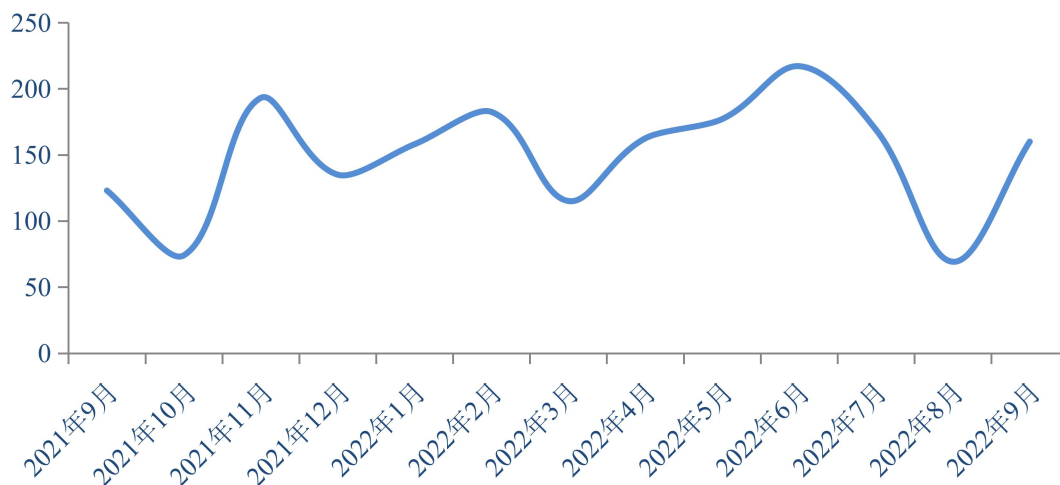


图7 2021年9月~2022年9月全球经贸摩擦分项指数——技术性贸易措施指数月度走势

### (4) 进出口限制措施<sup>6</sup>指数

2022年9月，进出口限制措施指数处于高位。该指数较上月上升320个点，较上年同期上升381个点。从国家（地区）来看，英国、美国、日本和印度该指数处于高位，土耳其该指数处于中高位，加拿大该指数处于中位，欧盟该指数处于中低位，墨

<sup>5</sup> 包括 WTO 所发布的有关技术法规标准的 TBT 通报，以及有关卫生和植物检疫的 SPS 通报（说明：TBT 通报和 SPS 通报情况一方面表明该国实施的技术性贸易措施情况，一方面也表明该国实施技术性贸易措施的透明度情况，需综合考虑）。

<sup>6</sup> 包括进口、出口限制措施：(1) 进口限制措施包括：进口许可要求、进口配额、进口禁令及进口监控措施等；(2) 出口限制措施包括：出口管制措施、出口禁令、出口配额及出口许可要求等。

西哥和俄罗斯该指数处于低位，其余 11 个国家（地区）该指数均为 0。

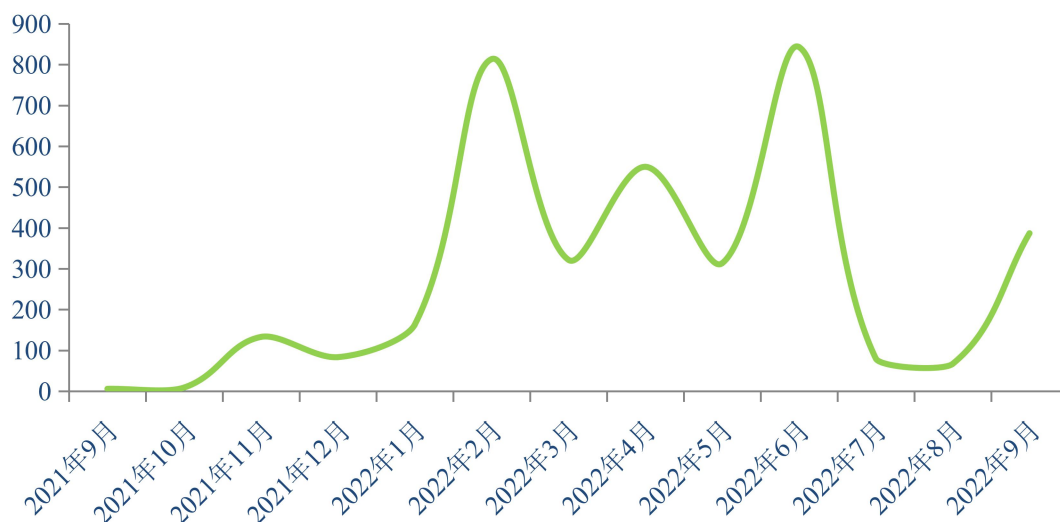


图8 2021年9月~2022年9月全球经贸摩擦分项指数——  
进出口限制措施指数月度走势

### (5) 其他限制性措施<sup>7</sup>指数

2022年9月，其他限制性措施指数处于高位。该指数较上月下降 186 个点，较上年同期上升 125 个点。从国家（地区）来看，韩国、美国、巴西、欧盟和马来西亚的其他限制性措施指数均处于高位，印度和印度尼西亚该指数处于中位，沙特阿拉伯该指数处于中低位，俄罗斯、加拿大、日本和土耳其该指数处于低位，其他 8 个国家该指数均为 0。

<sup>7</sup> 包括各国（地区）发布的补贴及其他形式的支持措施、与贸易有关的投资限制措施、政府采购措施、知识产权措施以及以国家安全为基础的贸易措施“扩散”相关的其他限制性措施，如主要国家对特定机构和个人的制裁等。

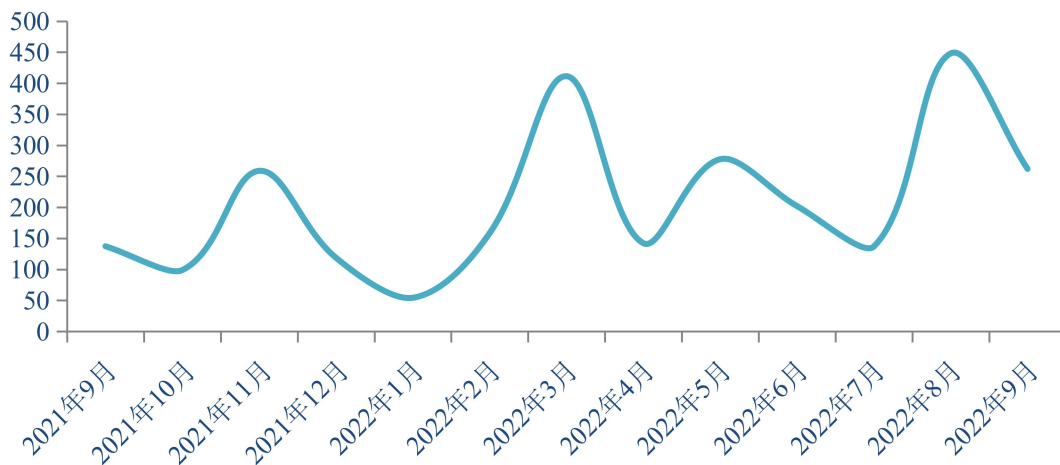


图9 2021年9月~2022年9月全球经贸摩擦分项指数——  
其他限制性措施指数月度走势



感谢您的支持，期待您的参与！

《全球经贸摩擦指数》报告的内容仅提供预警与风险提示，供参考之用，不能将其视为作出决策的唯一依据。如有任何意见与信息反馈，请与我们联系。

电子邮件：jiangyiwei@ccpit.org；jgqb@vip.163.com

电话：010-88075581；010-88379889

网 址：<http://www.ccpit.org/>；<http://www.ctils.com/>

<http://www.risk-info.com/>

微 信：

贸法通



机工情报



微 博：

机工情报

