

# 全球经贸摩擦指数

**The Global Economic and Trade Measures Index (GETMI)**

(2022 年 10 月 月度报告)

October 2022

中国贸促会经贸摩擦法律顾问委员会

**CCPIT Legal Advisory Committee on Economic and Trade Frictions**

## 数据和研究范围说明

全球经贸摩擦指数项目发布月度报告和年度报告。报告的内容包括指数计算和定性研究分析。(1) 指数计算。全球经贸摩擦指数是月度指数，以 2017 年的月平均情况为基期（即 2017 年月平均=100），反映当月全球经贸摩擦相对于基期的变化情况。一段时间内指数上升，表明全球经贸摩擦形势趋于紧张；反之则表明全球经贸摩擦形势缓和。(2) 定性研究分析。对月度发布措施按照措施数量的国家（地区）分布、措施覆盖的行业范围，以及当月措施的特点进行分析。年度报告对全年措施数量的国家（地区）分布、措施覆盖的行业范围，以及全年措施特点进行分析。

全球经贸摩擦指数项目选取阿根廷、澳大利亚、巴西、加拿大、中国、欧盟、印度、印度尼西亚、日本、韩国、马来西亚、墨西哥、俄罗斯、沙特阿拉伯、南非、泰国、土耳其、英国、美国和越南 20 个国家（地区）进行研究（国家（地区）按照英文首字母顺序排列）。为便于阅读，在报告分析中统一称为“20 个国家（地区）”。

全球经贸摩擦指数报告覆盖的领域包括：(1) 进出口关税措施；(2) 贸易救济措施；(3) 技术性贸易措施；(4) 进

出口限制措施；(5) 其他限制性措施。

全球经贸摩擦指数报告的数据主要来源于：(1) 20 个国家（地区）中央政府、地方政府以及国家金融机构官网发布的措施；(2) 世界贸易组织（WTO）、联合国、经济合作与发展组织（OECD）、世界银行、国际货币基金组织（IMF）、世界海关组织等国际组织发布的相关措施；(3) Westlaw、汤森路透、全球贸易预警网等权威第三方机构发布的相关措施。受获取渠道和数据发布滞后性的影响，《全球经贸摩擦指数报告》可能无法获取 20 个国家（地区）涉及上述 5 个领域所有月份的全部数据，因此仅就所能获取的数据进行分析研究。本期报告的数据为 2022 年 10 月，同比数据采用 2021 年调整后的数据，可能与 2021 年各月度报告数据存在差异。

## 报告涉及术语说明

1. 本报告指数计算中使用的“基期”是以 2017 年 12 个月的平均发生情况作为“基期”，基期值=100。确定原则是选择全球经贸摩擦相对平和的时期（WTO 贸易监测报告近 10 年的数据显示，2017 年经贸摩擦影响的金额最小）。本报告中经贸摩擦指数所指的高位是指数值 $\geq 100$ ；中高位是指数值 $\geq 75$ 且 $< 100$ ；中位是指数值 $\geq 50$ 且 $< 75$ ；中低位是指数值 $\geq 25$ 且 $< 50$ ；低位是指数值 $< 25$ 。

2. 本报告的“措施”是指 20 个国家（地区）发布的进出口关税措施、贸易救济措施、技术性贸易措施、进出口限制措施及其他限制性措施。

3. 进出口关税措施包括进口、出口关税措施：（1）进口关税措施包括：进口关税、进口产品的国内税等；（2）出口关税措施包括：出口税、出口税收优惠等。

4. 贸易救济措施包括贸易救济的 3 种主要措施，分别是反倾销、反补贴和保障措施。本报告搜集的数据仅为贸易救济新立案数据。

5. 技术性贸易措施包括各成员向 WTO 提交的有关技术法

规、技术标准的 TBT 通报，以及有关卫生和植物检疫措施的 SPS 通报。

6. 进出口限制措施包括进口、出口限制措施：（1）进口限制措施包括：进口许可要求、进口配额、进口禁令及进口监控措施等；（2）出口限制措施包括：出口管制措施、出口禁令、出口配额及出口许可要求等。

7. 其他限制性措施包括各国（地区）发布的补贴及其他形式的支持措施、与贸易有关的投资限制措施、政府采购措施、知识产权措施以及以国家安全为基础的贸易措施“扩散”相关的其他限制性措施，如主要国家对特定机构和个人的制裁等。

## 本期报告的主要发现

- 2022年10月，全球经贸摩擦指数为253，处于高位，相比2022年9月（183）上升70个点，相比上年同期（50）上升203个点。阿根廷、印度和美国的全球经贸摩擦指数位居前三，且均处于高位，分别为2460、627和564。与上年同期相比，阿根廷和印度的全球经贸摩擦指数从低位升至高位，美国的全球经贸摩擦指数保持高位。
- 2022年10月，20个国家（地区）对全球措施涉及金额同比上升127.7%，环比下降1.4%。
- 2022年10月，从全球经贸摩擦分项指数来看，进出口限制措施指数在五类措施指数中居首位，随后依次是其他限制性措施指数、技术性贸易措施指数、进出口关税措施指数和贸易救济措施指数。其中，进出口限制措施指数、其他限制性措施指数、技术性贸易措施指数和进出口关税措施指数处于高位，贸易救济措施指数处于中位。

## 全球经贸摩擦指数情况

### 1. 全球经贸摩擦指数总体情况

2022年10月，全球经贸摩擦指数为253，处于高位，相比2022年9月（183）上升70个点，相比上年同期（50）上升203个点。

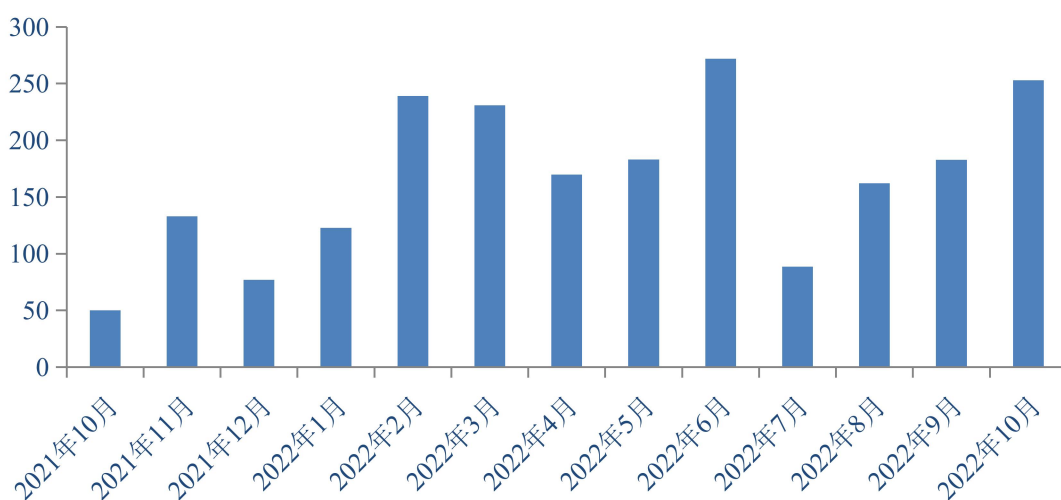


图1 2021年10月~2022年10月全球经贸摩擦指数月度情况

### 2. 20个国家（地区）全球经贸摩擦指数情况

2022年10月，在20个国家（地区）中，阿根廷、印度和美国的全球经贸摩擦指数位居前三，且均处于高位。该月全球经贸摩擦指数处于高位的还有：欧盟、巴西和日本。此外，韩国、俄罗斯和澳大利亚的全球经贸摩擦指数处于中位；南非、加拿大和泰国的全球经贸摩擦指数处于中低位；其余8个国家的全球经贸

摩擦指数均处于低位，其中马来西亚、英国和墨西哥该指数为 0。

与上年同期相比，阿根廷和印度的全球经贸摩擦指数从低位上升至高位，美国的全球经贸摩擦指数保持高位。2021 年 10 月，阿根廷和印度该指数均处于低位；2022 年 10 月，阿根廷和印度该指数均升至高位。2021 年 10 月，美国全球经贸摩擦指数处于高位；2022 年 10 月，美国该指数继续保持高位。

表 1 2022 年 10 月 20 个国家（地区）全球经贸摩擦指数同比情况

国家（地区） <sup>1</sup>	2022 年 10 月	2021 年 10 月	同比变化
阿根廷	2460	0	↑ 2460
澳大利亚	65	0	↑ 65
巴西	301	65	↑ 236
加拿大	36	7	↑ 29
中国	1	36	↓ 35
欧盟	475	107	↑ 368
印度	627	6	↑ 621
印度尼西亚	8	0	↑ 8
日本	175	10	↑ 165
韩国	72	37	↑ 35
马来西亚	0	0	0
墨西哥	0	6	↓ 6
俄罗斯	67	0	↑ 67
沙特阿拉伯	23	8	↑ 15
南非	40	0	↑ 40
泰国	35	17	↑ 18

<sup>1</sup> 国家（地区）按照英文首字母顺序排列。



土耳其	11	25	↓ 14
英国	0	23	↓ 23
美国	564	102	↑ 462
越南	4	0	↑ 4

**阿根廷** 2022年10月，阿根廷的进出口限制措施指数处于高位，是当月全球该分项指数最高的国家；进出口关税措施指数处于高位；贸易救济措施指数处于低位；其他分项指数均为0。

**印度** 2022年10月，印度的进出口关税措施指数处于高位，是当月全球该分项指数最高的国家；其他限制性措施指数和技术性贸易措施指数处于高位；其他分项指数均为0。

**美国** 2022年10月，美国的技术性贸易措施指数处于高位，是当月全球该分项指数最高的国家；进出口限制措施指数、其他限制性措施指数和贸易救济措施指数均处于高位；进出口关税措施指数为0。

### 3. 20个国家（地区）对全球措施<sup>2</sup>涉及金额情况

2022年10月，20个国家（地区）对全球措施涉及金额较上年同期有所上升。10月，20个国家（地区）对全球措施涉及金额同比上升127.7%，环比下降1.4%。

<sup>2</sup> 本部分的“措施”是指20个国家（地区）发布的进出口关税措施、贸易救济措施、技术性贸易措施、进出口限制措施和其他限制性措施。

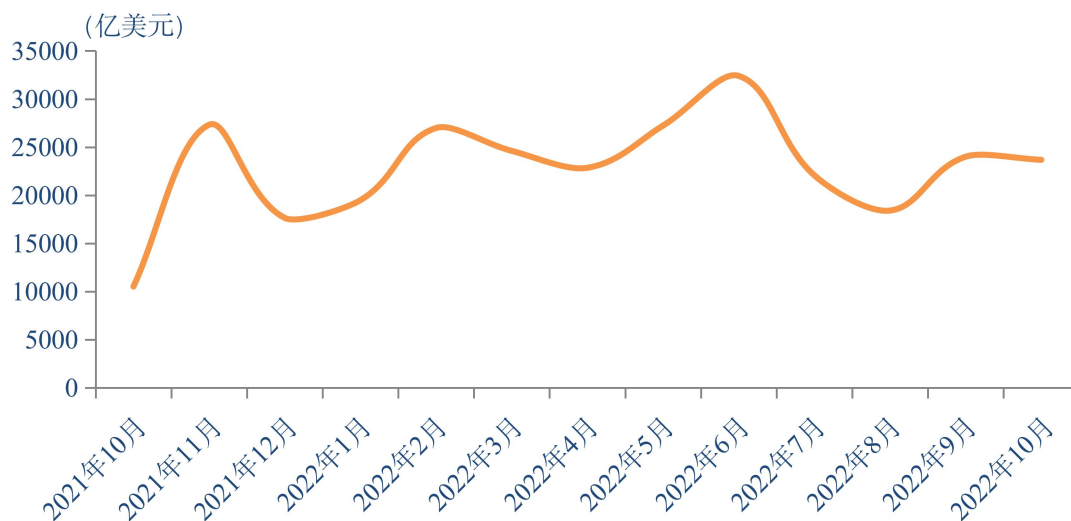


图2 2021年10月~2022年10月20个国家(地区)对全球措施涉及总金额月度走势

分领域来看,2022年10月,技术性贸易措施涉及金额最高,其他限制性措施涉及金额位居第二。10月,在5种措施类型中,技术性贸易措施涉及金额最高,占10月措施涉及总金额的69.4%;其他限制性措施涉及金额位居第二,占10月措施涉及总金额的17.4%。

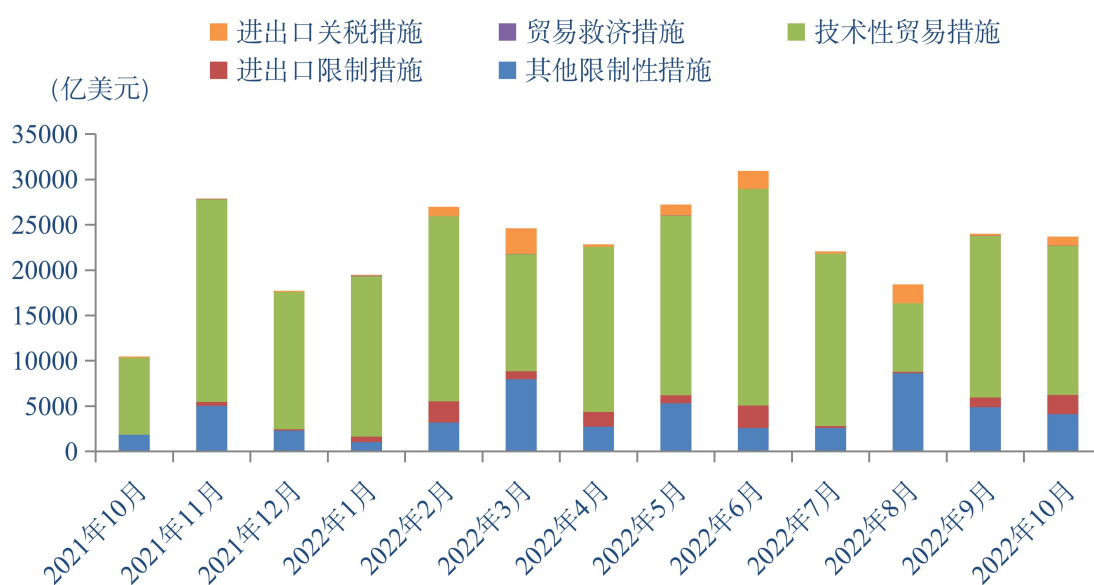


图3 2021年10月~2022年10月20个国家(地区)对全球措施涉及金额月度分布情况

2022年10月，美国、欧盟和印度对全球措施涉及金额排名前三。10月，美国措施涉及金额最高，分别为技术性贸易措施、贸易救济措施、进出口限制措施和其他限制性措施涉及金额；其次是欧盟，为技术性贸易措施、进出口限制措施和其他限制性措施涉及金额；印度排名第三，分别为技术性贸易措施、进出口关税措施和其他限制性措施涉及金额。

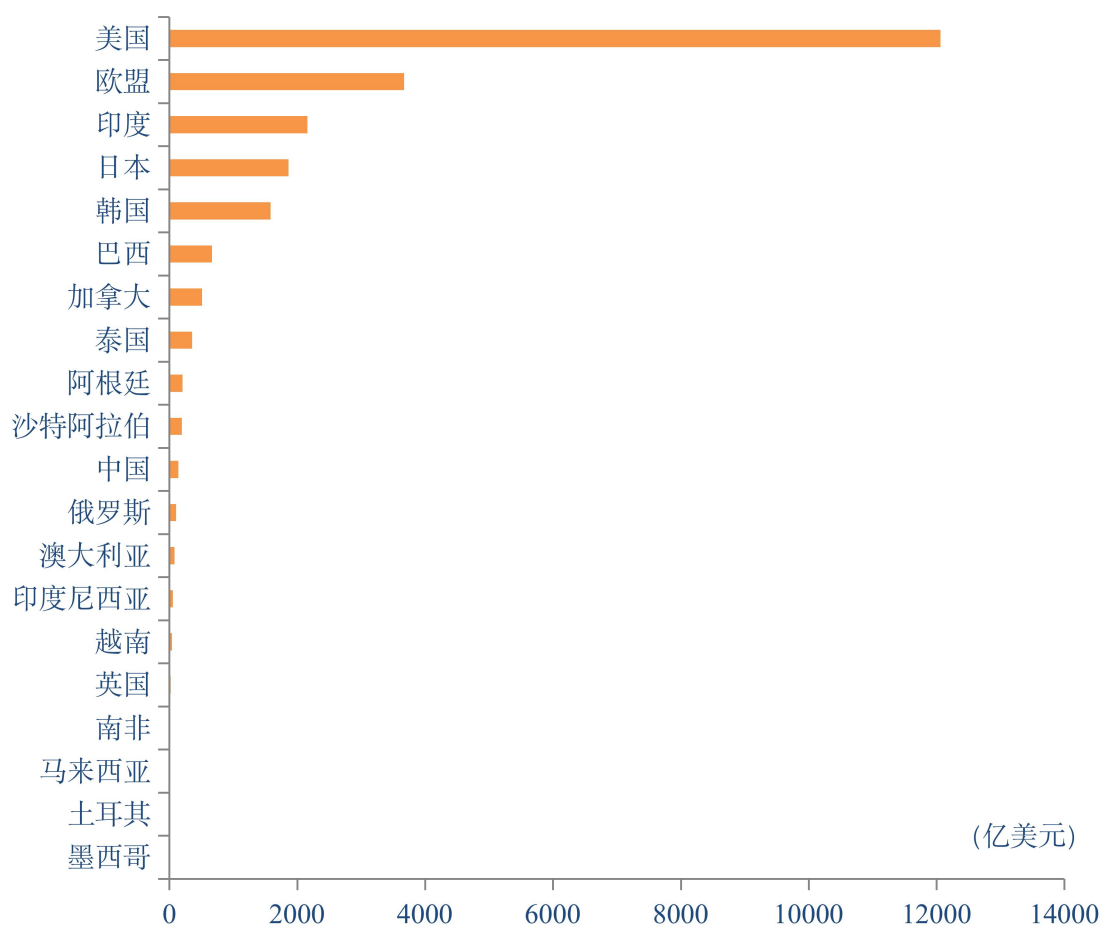


图4 2022年10月20个国家（地区）对全球措施涉及金额情况

#### 4. 全球经贸摩擦分项指数情况

进出口限制措施指数在五类措施指数中居首。2022年10月，进出口限制措施指数处于高位，该分项指数在五类措施指数中居

首位。

其他限制性措施指数、技术性贸易措施指数和进出口关税措施指数处于高位。2022年10月，其他限制性措施指数、技术性贸易措施指数和进出口关税措施指数均处于高位。

贸易救济措施指数处于中位。2022年10月，贸易救济措施指数处于中位。

表2 2022年10月全球经贸摩擦分项指数情况

分项指数	2022年10月	2021年10月	同比变化
进出口关税措施指数	112	11	↑101
贸易救济措施指数	69	38	↑31
技术性贸易措施指数	147	74	↑73
进出口限制措施指数	814	9	↑805
其他限制性措施指数	213	99	↑114

### (1) 进出口关税措施<sup>3</sup>指数

2022年10月，进出口关税措施指数为112，处于高位。该指数较上月上升86个点，较上年同期上升101个点。从国家（地区）来看，10月，印度、巴西、澳大利亚、俄罗斯和阿根廷的进出口关税措施指数均处于高位，其余15个国家（地区）该指数均为0。

<sup>3</sup> 包括进口、出口关税措施：(1) 进口关税措施包括：进口关税配额、进口关税、进口配额、进口产品的国内税等；(2) 出口关税措施包括：出口关税配额、出口税、出口税收优惠等。

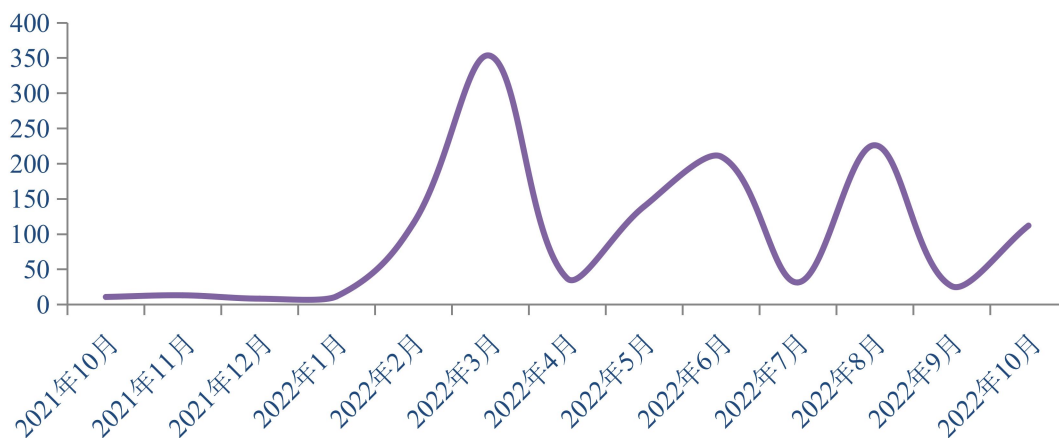


图5 2021年10月~2022年10月全球经贸摩擦分项指数——进出口关税措施指数月度走势

## (2) 贸易救济措施<sup>4</sup>指数

2022年10月，贸易救济措施指数为69，处于中位。该指数较上月下降20个点，较上年同期上升31个点。从国家（地区）来看，美国和南非该指数处于高位，阿根廷该指数处于低位，其他17个国家（地区）该指数均为0。

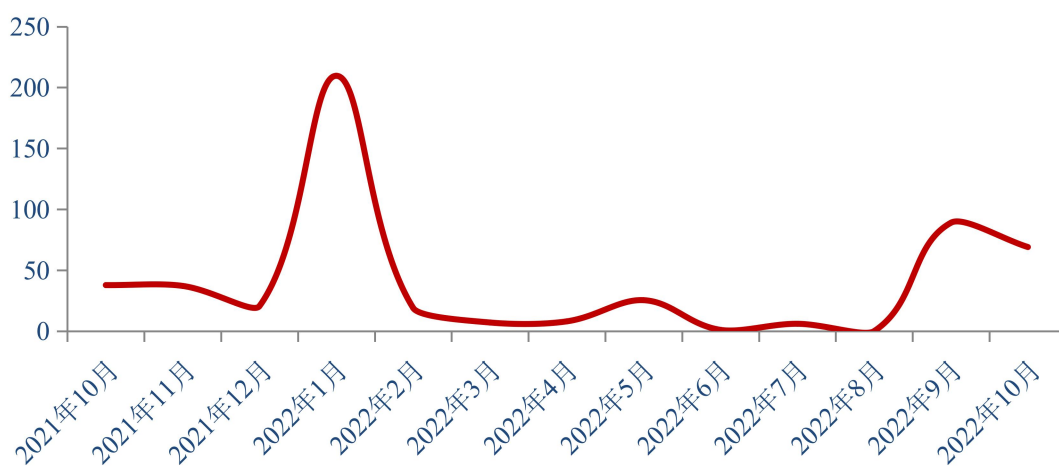


图6 2021年10月~2022年10月全球经贸摩擦分项指数——贸易救济措施指数月度走势

<sup>4</sup> 包括贸易救济的3种主要措施，分别是反倾销、反补贴、保障措施。本报告搜集的数据仅为贸易救济新立案数据。

### (3) 技术性贸易措施<sup>5</sup>指数

2022年10月，技术性贸易措施指数为147，处于高位。该指数较上月下降13个点，较上年同期上升73个点。从国家（地区）来看，美国、韩国、印度、巴西、日本、泰国、加拿大和沙特阿拉伯的技术性贸易措施指数均处于高位，印度尼西亚该指数处于中低位，澳大利亚、马来西亚、越南、中国和英国该指数处于低位，其余6个国家该指数均为0。

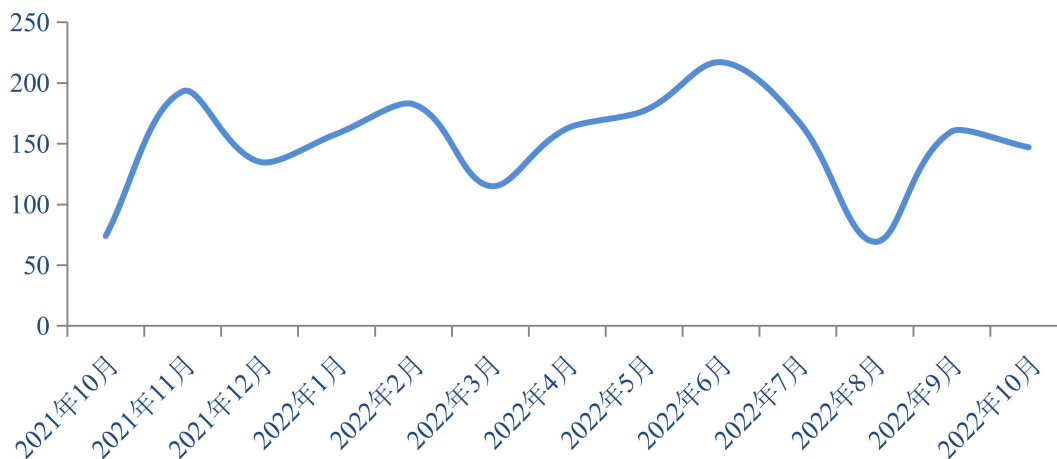


图7 2021年10月~2022年10月全球经贸摩擦分项指数——技术性贸易措施指数月度走势

### (4) 进出口限制措施<sup>6</sup>指数

2022年10月，进出口限制措施指数为814，处于高位。该指数较上月上升427个点，较上年同期上升805个点。从国家（地区）来看，阿根廷、欧盟和美国该指数处于高位，土耳其该指数处于中位，其余16个国家（地区）该指数均为0。

<sup>5</sup> 包括WTO所发布的有关技术法规标准的TBT通报，以及有关卫生和植物检疫的SPS通报（说明：TBT通报和SPS通报情况一方面表明该国实施的技术性贸易措施情况，一方面也表明该国实施技术性贸易措施的透明度情况，需综合考虑）。

<sup>6</sup> 包括进口、出口限制措施：（1）进口限制措施包括：进口许可要求、进口配额、进口禁令及进口监控措施等；（2）出口限制措施包括：出口管制措施、出口禁令、出口配额及出口许可要求等。

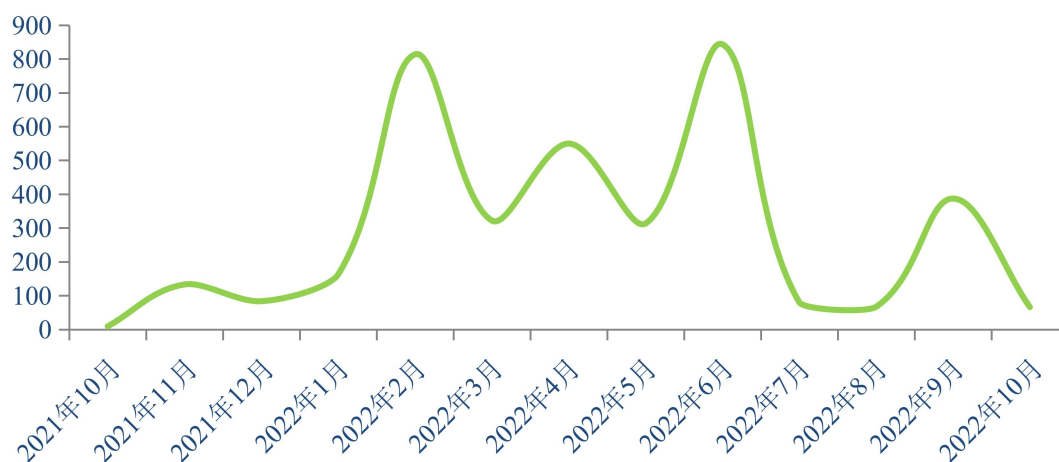


图8 2021年10月~2022年10月全球经贸摩擦分项指数——进出口限制措施指数月度走势

### (5) 其他限制性措施<sup>7</sup>指数

2022年10月，其他限制性措施指数为213，处于高位。该指数较上月下降49个点，较上年同期上升114个点。从国家（地区）来看，巴西、日本、印度、美国和欧盟的其他限制性措施指数均处于高位，加拿大该指数处于中位，俄罗斯和南非该指数处于中低位，澳大利亚该指数处于低位；其他11个国家该指数均为0。

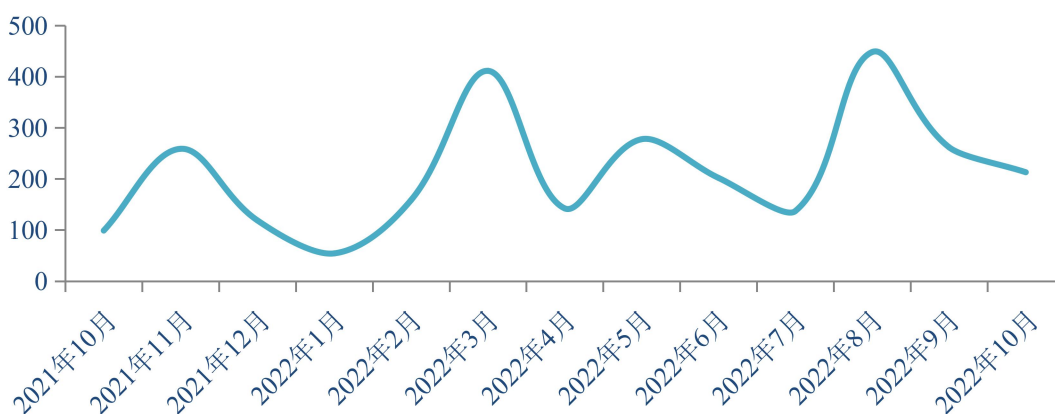


图9 2021年10月~2022年10月全球经贸摩擦分项指数——其他限制性措施指数月度走势

<sup>7</sup> 包括各国（地区）发布的补贴及其他形式的支持措施、与贸易有关的投资限制措施、政府采购措施、知识产权措施以及以国家安全为基础的贸易措施“扩散”相关的其他限制性措施，如主要国家对特定机构和个人的制裁等。



**感谢您的支持，期待您的参与！**

《全球经贸摩擦指数》报告的内容仅提供预警与风险提示，供参考之用，不能将其视为作出决策的唯一依据。如有任何意见与信息反馈，请与我们联系。

电子邮件：jiangyiwei@ccpit.org；jgqb@vip.163.com

电话：010-88075581；010-88379889

网 址：<http://www.ccpit.org/>；<http://www.ctils.com/>

<http://www.risk-info.com/>

微 信：

贸法通



机工情报



微 博：

机工情报

